



Ai Genitori degli alunni dell'I.C. 2° Massaia
 Al personale dell'I.C. 2° Massaia ATA
 Sito web

Oggetto: Informazione relativa alle prove di evacuazione per fronteggiare un evento sismico, che si terranno nel mese di ottobre 2023.

S'informano i genitori e il personale scolastico (docenti e ATA) sulle procedure da adottare per lo svolgimento delle prove di evacuazione, in caso di evento sismico, che si terranno mercoledì 11 ottobre 2023 con la seguente scansione temporale:

PLESSO MAZZINI dalle ore 9,00 alle 9,15

PLESSO GRAMSCI dalle 9,30 alle 9,45.

PLESSO CAPOBIANCO PESSINA dalle ore 10,00 alle 10,15.

PLESSO MASSAIA dalle ore 10,45 alle ore 11,00

I docenti presenti in classe durante le ore precedenti la prova, prenderanno visione essi stessi e faranno prendere visione agli studenti del percorso da effettuare (sulla planimetria presente in classe) per raggiungere l'area di raccolta destinata ad ogni classe, posta negli spazi esterni di pertinenza di ogni plesso scolastico.

La prova avrà inizio con un suono **convenuto della campanella di fine ora, ripetuto più volte.**

Dopo il suono convenuto, gli studenti si ripareranno sotto i banchi e i docenti sotto le scrivanie.

Al successivo suono di cessato allarme che verrà effettuato dopo circa 1,30 minuti, (ma nella realtà al cessare delle scosse sismiche), gli studenti, rispettando l'ordine degli alunni apri fila e chiudi fila, usciranno dalla classe velocemente, lasciando tutto il loro equipaggiamento in classe.

Il docente chiuderà la fila uscendo per ultimo, **portando con se il foglio delle presenze.**

Quando la classe sarà giunta nell'area di raccolta a lei destinata, il docente ripeterà l'appello per verificare che tutti gli alunni siano presenti.

Al termine della prova, con la ripetizione del suono convenuto ripetuto più volte, i docenti ricondurranno le classi nelle aule per la ripresa delle lezioni.

Il personale ATA dislocato presso ogni ingresso anteriore e posteriore è tenuto a prendere il tempo di uscita totale degli alunni (dal primo all'ultimo) per ogni singola uscita.

Alla conclusione della prova ognuno degli addetti consegnerà i tempi di durata dell'uscita al Responsabile dell'area di raccolta per la redazione del verbale della prova di evacuazione.

Plesso Massaia Via De Lauzieres Mansionario e loro dislocazione

Cognome	Ubicazione	Piano
GALLOTTA	Uscita Scala Principale	RIALZATO
D'ANTONIO	Uscita Scala secondaria	RIALZATO
MELE	Uscita anteriore Piano Primo	Primo
SILVESTRI	Uscita posteriore Piano Primo	Primo

Plesso Mazzini Corso Umberto Mansionario e loro dislocazione

Cognome	Ubicazione	Piano
SCARPATI	Uscita Scala emergenza	Secondo
COZZOLINO	Uscita 1,2 Corte interna	Primo
CIRILLO R.	Uscite 3,4 Corte Interna	Terra

**ISTITUTO COMPRESIVO STATALE 2° – MASSAIA**

Corso Umberto I°, 70 - 80046 San Giorgio a Cremano (NA)
 Ufficio Segreteria Tel. 081472383 – Fax 081276440 – Dirigenza 081276410
 Codice Fiscale 95186700639– Codice Meccanografico NAIC8FE00Q



Plesso Gramsci - Corso Umberto Mansionario e loro dislocazione

Cognome	Ubicazione	Piano
MARANO	Uscita Principale	Terra
ESPOSITO	Uscita Posteriore	Terra

Plesso Capobianco - Via Galante Mansionario e loro dislocazione

Cognome	Ubicazione	Piano
ATTANASIO	Uscita Principale	Terra
MORENO	Uscita secondaria	Terra
SANNINO	Uscita Scuola Infanzia	Terra

I docenti ed il personale ATA segnaleranno eventuali problemi e situazioni critiche verificatesi durante la prova e le riferiranno al RSPP in vista della riduzione ottimale del tempo di evacuazione complessivo.

N.B.: Si allegano alla presente le norme di comportamento da tenere in caso di calamità naturale o di incendio.

Il RSPP






Prof. Arch. Giovanni Napolitano

Il Dirigente Scolastico

Prof. VINCENZO DE ROSA

Firma autografa omessa ai sensi dell'art. 3 del D.Lgs. n. 39/1993



VIE DI FUGA		<p>1. Come agire in caso di terremoto</p> <p>1.1 Durante l'evento sismico</p> <ul style="list-style-type: none"> • Mantenere la calma e non urlare. • Non precipitarsi fuori. • Restare in classe e ripararsi sotto il banco, o in corrispondenza delle travi portanti dell'edificio. • I docenti dovranno sollevare la sedia sulla testa in assenza delle cattedre. • Allontanarsi dalle finestre, porte a vetri, armadi perché cadendo potrebbero provocare ferite. • Se ci si trova nei corridoi o nel vano scala, rientrare nella propria classe. • Cessate le scosse uscire velocemente all'aperto seguendo le vie di fuga indicate e radunarsi nel punto di riunione. <p>2. Come agire in caso d'incendio per far fronte all'emergenza in caso d'incendio è necessario:</p> <ul style="list-style-type: none"> ○ Mantenere la calma ○ Se l'incendio si è sviluppato in classe uscire subito chiudendo la porta ed avvisare il personale addetto. ○ Se l'incendio si è sviluppato fuori dall'aula ed il fumo rende impraticabili i corridoi e le scale, chiudere bene le porte e cercare di sigillare le fessure con panni possibilmente bagnati. Aprire le finestre senza sporgersi troppo, chiedere soccorso. ○ Se il fumo impedisce di respirare filtrare l'aria attraverso un fazzoletto, meglio se bagnato e sdraiarsi sul pavimento (il fumo tende a salire verso l'alto). ○ Non correre ma camminare spediti, non usare eventuali ascensori, scendere le scale invase dal fumo tastando le balaustre con le mani. <p>○ Precauzioni da adottare per prevenire gli incendi:</p> <ul style="list-style-type: none"> ○ Non fumare in nessun ambiente della scuola. ○ Spegnerne i video terminali prima di abbandonare il posto di lavoro. ○ Disattivare l'impianto elettrico. ○ Operando con fiamme libere accertarsi che non vi siano nelle vicinanze materiali infiammabili.
ESTINTORI		
CARTELLI INDICATORI		
IDRANTI		
VOI SIETE QUI		
<p>2 ISTRUZIONI DI SICUREZZA</p> <p>Al suono dell'allarme</p> <ul style="list-style-type: none"> ○ Mantenere la calma ○ Interrompere immediatamente ogni attività ○ Lasciare tutto l'equipaggiamento ○ Mettersi sotto il banco (in caso di SISMA) ○ Uscire velocemente (in caso di INCENDIO) ○ Incolonnarsi dietro l'alunno apri fila ○ Ricordarsi di non spingere, non gridare, non correre ○ Seguire le vie di fuga indicate ○ Raggiungere la zona di raccolta assegnata 		
<p>ANNO SCOLASTICO 2023- 2024</p>		
<p>CLASSE</p>	<p>SEZIONE</p>	
<p>Alunno apri fila :</p>		
<p>Alunno chiudi fila :</p>		